NOMAD
Nouvel Observatoire des Marchés Agricoles D'outremer

Bulletin d'information édité par l'Observatoire des marchés du Cirad pour l'ODEADOM.

ODEADOM
cirad

Filière Ananas Victoria

N°123 — Novembre 2021

Conjoncture d'octobre 2021

En octobre, l'amélioration du marché du Victoria, entamée en septembre, s'est poursuivie. Le marché a été actif tout au long du mois grâce une demande qui n'a cessé d'être très tonique.

Conjoncture : En octobre, le marché du Victoria a été très actif. Au cours de la première quinzaine, l'offre globale, qui était en progression, a été facilement absorbée grâce à la bonne tonicité de la demande. Malgré l'augmentation des volumes (notamment en provenance de la Réunion), les cours sont restés soutenus. Les fruits les plus recherchés et, par conséquent, les mieux valorisés ont été ceux des calibres 6 et 7.

Au cours de la deuxième quinzaine, l'offre a été plus faible, notamment celle de La Réunion, alors que la demande restait soutenue. Le marché est donc demeuré fluide et bien orienté.

Prospective : Le marché du Victoria devrait rester bien orienté et l'intérêt pour le fruit devrait continuer de progresser en novembre, sous réserve de l'évolution de la situation sanitaire (Covid-19).

Ananas Victoria — Estimation des arrivages hebdomadaires en Europe pour les principales origines en octobre 2021 (en tonnes)

Origines	40	41	42	43
Réunion	16	16	13	11
Maurice	26	21	21	16

Ananas Victoria — Prix import en octobre 2021 — en euros/kg
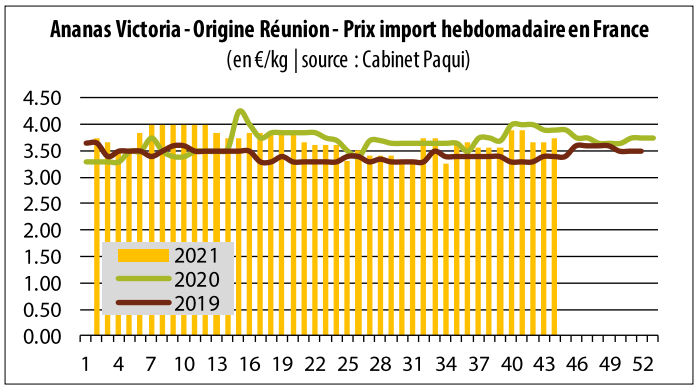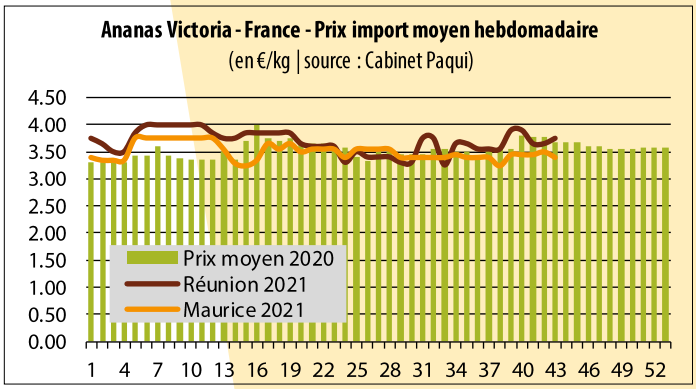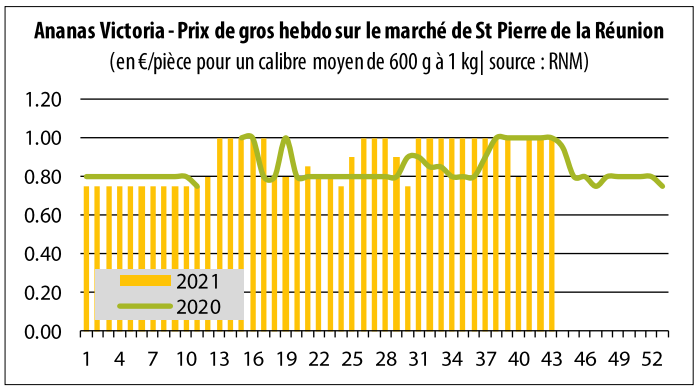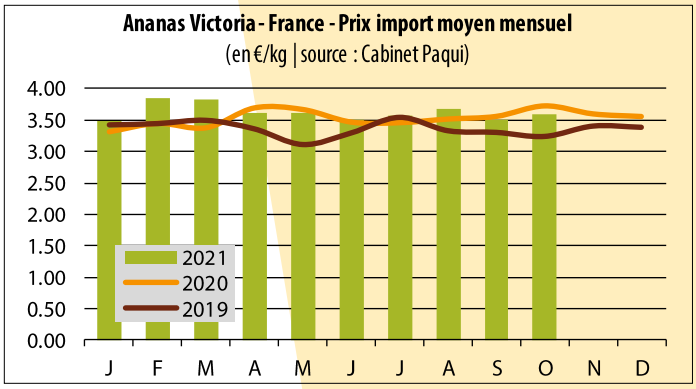
Origines	40	41	42	43
France				
Réunion	3.80-4.00	3.30-4.00	3.30-4.00	3.50-4.00
Maurice	3.30-3.60	3.30-3.60	3.20-3.80	3.20-3.50
Pays-Bas				
Maurice	3.30-3.50	3.30-3.80	3.20-3.80	3.20-3.80
Belgique				
Maurice	3.50-3.80	3.50-3.80	3.30-3.80	3.30-3.80