

Exploitation Standard - Réunion

SYSTÈME BOVIN-VIANDE NAISSEUR SPÉCIALISÉ

Conjoncture 2019

Exploitation familiale disposant de 1 à 2 UMO, spécialisée en naisseur avec 42 vaches allaitantes et 40 ha de SAU dont 36 ha en pâturage. Renouvellement du troupeau avec ses propres génisses à raison de 17% pour le rajeunissement du cheptel. La productivité numérique retenue est de 76% pour 2019. Système d'affouragement à base de pâturage tournant à 90 % et de foin enrubanné qui sert à constituer le stock fourrager pour la période hivernale, ainsi qu'un apport de fourrage grossier (paille de canne).

Domaine de validité : SAU de 35 à 50 ha - Cheptel de 30 à 50 VA- Chargement de 1,5 à 2 UGB/ha SFP - Productivité numérique de 0,65 à 0,8

LA MAIN D'OEUVRE	
UMO totale(s)	1,5
dont UMO salariée(s)	0,3

LE TROUPEAU	
Nombre de VA	42
UGB totaux	56,2
% UGB viande	100
Production brute de viande vive (kg)	11 143
Viande vive / UGB viande (kg)	198
Viande vive / ha SFP (kg)	279
Nombre femelles mises en repro.	49
Nombre de vêlages	41
Nombre de veaux sevrés	37
Taux de renouvellement (%)	17
Intervalle vêlage-vêlage (jours)	450
Age au premier vêlage (mois)	33
Taux de mortalité veau (%)	10,8%
Taux de productivité* (%)	76

LES SURFACES	
SAU (ha)	40
SFP (ha)	40
Pâturage (ha)	36
Prairies de fauche (ha)	4
Cultures de vente (ha)	0
Fertilisation NPK** / ha SFP (unités)	86-29-16

L'ALIMENTATION	
Concentrés totaux / an (T)	23
Concentrés totaux /an (kg/UGB)	410
Chargement apparent (UGB/ha SFP)	1,4
Chargement corrigé (UGB/ha SFP)	1,33
Production autonome (Kgv/UGB)	151,3
Production autonome (% PBVV)	76
Rdt surfaces récoltées (T MS/ha)	10
Conso fourrages / UGB (T MS)	0,8

* Nombre de veaux sevrés / nombre de femelles mises à la reproduction
** Engrais type 33-11-06

Campagne 2019 :

L'année s'est déroulée dans de bonne condition au niveau climatique : favorable à la production d'herbe sur toute l'année. Réalisation de sur-semis par bon nombre d'éleveurs.

Le calendrier de paiement des aides a été rétabli. La situation commerciale s'est dégradée due à des polémiques sanitaires. Ce qui a mis certaines exploitations dans des difficultés financières (retard dans les sorties d'animaux). Ce retard de sortie a été moins perceptible dans les systèmes naisseurs qu'engraisseurs.



L'**Exploitation Standard** décrit les résultats technico-économiques d'un type de système donné en rythme de croisière. Cette synthèse est réalisée à partir des données et des connaissances issues du suivi des fermes du Réseau de Références, mais aussi des bases de données et de connaissances plus larges (contrôle de performances, IPG, avis d'experts...). Ces références sont représentatives du niveau de performance de la majorité des élevages de ce type à La Réunion.

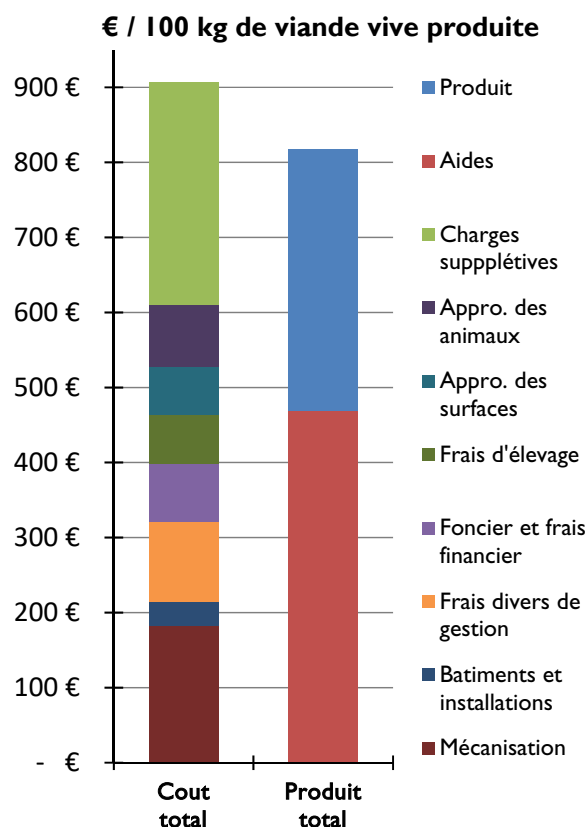
Se reporter au **Cas-Type Objectif** de ce même système pour connaître les résultats des exploitations ayant une meilleure efficacité (1/3 supérieur) et dont les références représentent autant de marges de progrès accessibles.

LES RÉSULTATS ÉCONOMIQUES	Total	Par VA	Par UGB
Produit Brut total (PB en €)	93 181 €	2 219 €	1 657 €
dont produit viande de l'atelier BV	38 783 €	923 €	690 €
dont aides BV (Modulation, Fodebo, ADMCA, PAB, CNAQ)	32 767 €	780 €	583 €
dont autres aides (ICHN, MHAÉ)	21 520 €	512 €	383 €
Charges opérationnelles totales (en €)	24 890 €	593 €	443 €
dont concentrés	8 532 €	203 €	152 €
dont charges opérationnelles élevage (hors concentré)	7 918 €	189 €	141 €
dont charges de production fourragère	7 240 €	172 €	129 €
Marge brute atelier viande (€)	67 374 €	1 604 €	1 198 €
Charges de structure (hors amortissements et FF)	33 713 €	803 €	599 €
Excédent Brut d'Exploitation (€)	34 579 €	823 €	615 €
EBE / UMO exploitant (€)	28 815 €	686 €	512 €
Annuités et frais financiers court terme (€)	12 340 €	294 €	219 €
Revenu disponible pour exploitant et autofinancement	22 239 €	529 €	395 €
Revenu disponible / UMO exploitant (€)	18 532 €	441 €	330 €
Amortissements et frais financiers (LMT et CT) (€)	11 323 €	270 €	201 €
Résultat courant (€)	23 256 €	554 €	414 €
Résultat courant / UMO exploitant (€)	19 380 €	461 €	345 €

LE COUT DE PRODUCTION (€ / 100 kg de viande vive produite)

Coût de production total	906 €
Charges supplétives	296 €
dont rémunération de la main d'œuvre familiale ⁽¹⁾	296 €
dont rémunération des capitaux propres	0
Coût de production hors charges supplétives	611 €
Approvisionnement des animaux	82 €
dont concentrés et minéraux	77 €
dont fourrages et pension	6 €
Frais d'élevage	65 €
dont frais vétérinaires	31 €
Approvisionnement des surfaces	65 €
dont engrais et amendements	65 €
Foncier et frais financiers / Foncier et capital	77 €
dont fermage et frais du foncier	13 €
Frais divers de gestion	107 €
Bâtiments et installations	31 €
dont amortissements	21 €
Mécanisation	183 €
dont amortissements	75 €
Annuités	6 €
Coût de fonctionnement (amortissements remplacés par annuités)	853 €

Produit total	817 €
Produit viande	348 €
Aides	469 €



⁽¹⁾ Hypothèses : rémunération du travail = 1,5 SMIC/UMO, avec 1 SMIC = 14 440 €.

RÉSEAUX DE RÉFÉRENCES EN ÉLEVAGE - RÉUNION

Pour plus d'informations : Département Diversification Animale – Chambre d'Agriculture de La Réunion
 Jery RANDRIANASOLO – jery.randrianasolo@reunion.chambagri.fr, Damien ROGER – damien.roger@reunion.chambagri.fr,
 Guibert HOAREAU – guibert.hoareau@reunion.chambagri.fr, Charles Emile Bigot – SICAREVIA : charles-emile.revia@orange.fr
 Décembre 2020

Exploitation Standard - Réunion

SYSTÈME BOVIN-VIANDE

NAISSEUR-ENGRAISSEUR SPÉCIALISÉ

Conjoncture 2019

Prolongement du système Naisseur Spécialisé, en intégrant un membre de la famille au sein de l'exploitation, ce type de système ne peut se faire qu'avec une superficie suffisante et des performances déjà éprouvées. La reproduction est couplée entre l'IA (génisses de renouvellement) et la saillie avec la conservation des broutards en intégralité pour l'atelier engraissement. Comme l'éleveur maîtrise la production en amont (naissances) et en aval (engraissement), il dispose d'un lot homogène (poids,...) qui facilite la gestion de son outil de production.

Système d'affouragement à base de pâturage tournant et d'ensilage produit pour le troupeau de vaches allaitantes. L'engraissement des broutards est réalisé en bâtiment avec des ensilages et des fourrages grossiers, complétés par des concentrés.

Domaine de validité: SAU de 45 à 70 ha - 60 à 80 vaches allaitantes Chargeement de 1,5 à 2,5 GB/ha - productivité numérique de 0,75 à 0,85.

LA MAIN D'OEUVRE		LES SURFACES	
UMO totale(s)	2,5	SAU (ha)	60
dont UMO salariée(s)	0	SFP (ha)	60
LE TROUPEAU		Prairie de fauche (ha)	10
Nombre de VA	70	Cultures de vente (ha)	0
UGB totaux	117	Fertilisation NPK** / ha SFP (unités)	110-37-20
% UGB viande	100	L'ALIMENTATION	
Production brute de viande vive (kgvv)	35 596	Concentrés totaux / an (T)	141
Viande vive /UGB viande (kg)	302	Concentrés totaux /UGB/an (T/UGB)	1,2
Viande vive / ha SFP (kg)	593	Chargeement apparent (UGB/ha SFP)	2,0
Nombre femelles mises en repro	77	Chargeement corrigé (UGB/ha SFP)	1,6
Nombre vêlages	68	Rdt des fourrages récoltés (T MS/ha)	10
Nombre veaux sevrés	62	Conso fourrages / UGB (T MS/UGB)	1,3
Taux de renouvellement (%)	10	Production autonome (Kgv/UGB)	147
Intervalle vêlage-vêlage (IVV en jours)	440	Production autonome (% PBVV)	48,6
Age au premier vêlage (mois)	33	* Nombre de veaux sevrés / nombre de femelles mises à la reproduction	
Taux de mortalité veau (%)	9,1	** Engrais type 30-10-10	
Taux de productivité* (%)	80		


Campagne 2019 :

L'année s'est déroulée dans de bonne condition au niveau climatique : favorable à la production d'herbe sur toute l'année. Réalisation de sur-semis par bon nombre d'éleveurs.

Le calendrier de paiement des aides a été rétabli. La situation commerciale s'est dégradée due à des polémiques sanitaires. Ce qui a mis certaines exploitations dans des difficultés financières (retard dans les sorties d'animaux).

L'**Exploitation Standard** décrit les résultats technico-économiques d'un type de système donné en rythme de croisière. Cette synthèse est réalisée à partir des données et des connaissances issues du suivi des fermes du Réseau de Références, mais aussi des bases de données et de connaissances plus larges (contrôle de performances, IPG, avis d'experts...). Ces références sont représentatives du niveau de performance de la majorité des élevages de ce type à La Réunion.

Se reporter au **Cas-Type Objectif** de ce même système pour connaître les résultats des exploitations ayant une meilleure efficacité (1/3 supérieur) et dont les références représentent autant de marges de progrès accessibles.

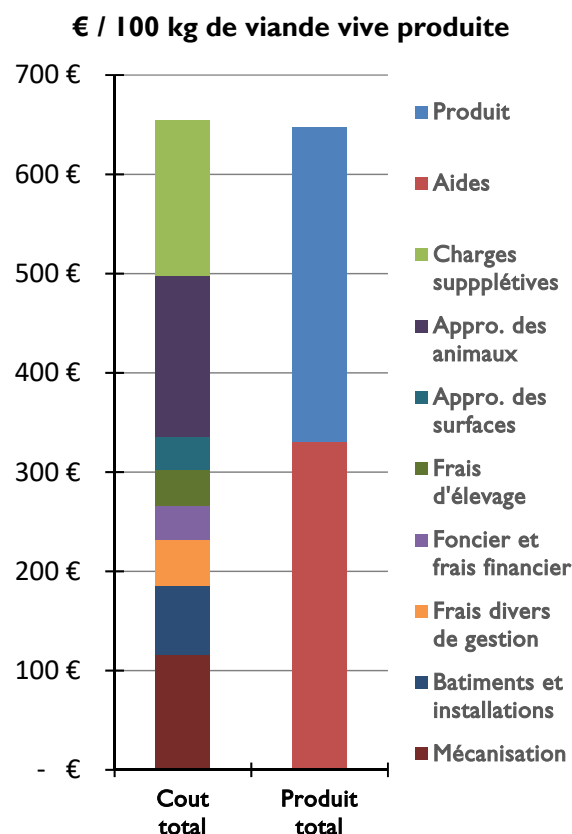


LES RÉSULTATS ÉCONOMIQUES	Total	Par VA	Par UGB
Produit Brut total (PB en €)	229 760 €	3 282 €	1 954 €
dont produits viande atelier BV	112 805 €	1 611 €	959 €
dont aides BV (Modulation, Fodebo, ADMCA, PAB, CNAQ)	97 696 €	1 396 €	831 €
dont autres aides (ICHN, MHAÉ)	19 260 €	275 €	164 €
Charges opérationnelles totales (en €)	82 312 €	1 176 €	700 €
dont concentrés	52 214 €	746 €	444 €
dont charges opérationnelles élevage (hors concentré)	18 497 €	264 €	157 €
dont charges production fourragère	11 600 €	166 €	99 €
Marge brute atelier viande (€)	147 804 €	2 111 €	1 257 €
Charges de structure (hors amortissements et frais fin.) (€)	53 258 €	761 €	453 €
Excédent Brut d'Exploitation (€)	94 546 €	1 351 €	804 €
Excédent Brut d'Exploitation / UMO exploitant (€)	37 819 €	540 €	322 €
Annuités et frais financiers CT (€)	41 777 €	597 €	355 €
Revenu disponible pour exploitant et autofinancement	52 769 €	754 €	449 €
Revenu disponible / UMO exploitant (€)	21 108 €	302 €	179 €
Amortissements et frais financiers (LMT et CT) (€)	37 419 €	535 €	318 €
Résultat courant (€)	57 127 €	816 €	486 €
Résultat courant/UMO exploitant (€)	22 851 €	326 €	194 €

LE COUT DE PRODUCTION (€ / 100 kg de viande vive produite)

Coût de production total	653 €
Charges supplétives⁽¹⁾	157 €
dont rémunération de la main d'œuvre familiale	157 €
dont rémunération des capitaux propres	-
Coût de production hors charges supplétives	497 €
Approvisionnement des animaux	163 €
dont concentrés et minéraux	147 €
dont fourrages et pension	16 €
Frais d'élevage	36 €
dont frais vétérinaires	15 €
Approvisionnement des surfaces	33 €
dont engrais et amendements	33 €
Foncier et frais financiers / Foncier et capital	34 €
dont fermage et frais du foncier	11 €
Frais divers de gestion	47 €
Bâtiments et installations	69 €
dont amortissements	43 €
Mécanisation	116 €
dont amortissements	57 €
Annuités	117 €
Coût de fonctionnement (amortissements remplacés par annuités)	649 €

Produit total	647 €
Produit viande	317 €
Aides atelier viande	330 €



⁽¹⁾ Hypothèses : rémunération du travail = 1,5 SMIC/UMO, Avec 1 SMIC= 14 440 €.

RÉSEAUX DE RÉFÉRENCES EN ÉLEVAGE - RÉUNION

Pour plus d'informations : Département Diversification Animale – Chambre d'Agriculture de La Réunion
 Jery RANDRIANASOLO – jery.randrianasolo@reunion.chambagri.fr, Damien ROGER – damien.roger@reunion.chambagri.fr,
 Guibert HOAREAU – guibert.hoareau@reunion.chambagri.fr, Charles Emile Bigot – SICAREVIA : charles-emile.revia@orange.fr
 Décembre 2020