



Etat de l'emploi agricole par filière dans les DOM

Paris – SIA 2020
25 février 2020





Éléments de contexte

- Rapport d'information de l'Assemblée Nationale (2013) : « L'agriculture représente [dans les DROM], en termes de poids économique et d'emplois, le double de ce que représente ce secteur en métropole »
- Rôle déterminant de l'agriculture dans le développement économique des DROM
- Taux de chômage avoisinant 20% quelque soit le DROM, contre 9% en métropole
- Objet de la présentation : identifier les filières les plus contributives en volume de travail (dans le champ des exploitations agricoles)



AVERTISSEMENT

- Données utilisées : RGA 2010
- Analyse réalisée tous DOM confondus (hors Mayotte)
- Seules données disponibles à date et à priori fiables pour effectuer une analyse filière par filière
- Détail des filières pas assez fin pour distinguer la canne et la banane
- Variable d'intérêt : UTA : ce n'est pas une mesure physique de l'emploi mais bien du volume annuel de travail



Caractéristiques générales des exploitations dans les DOM

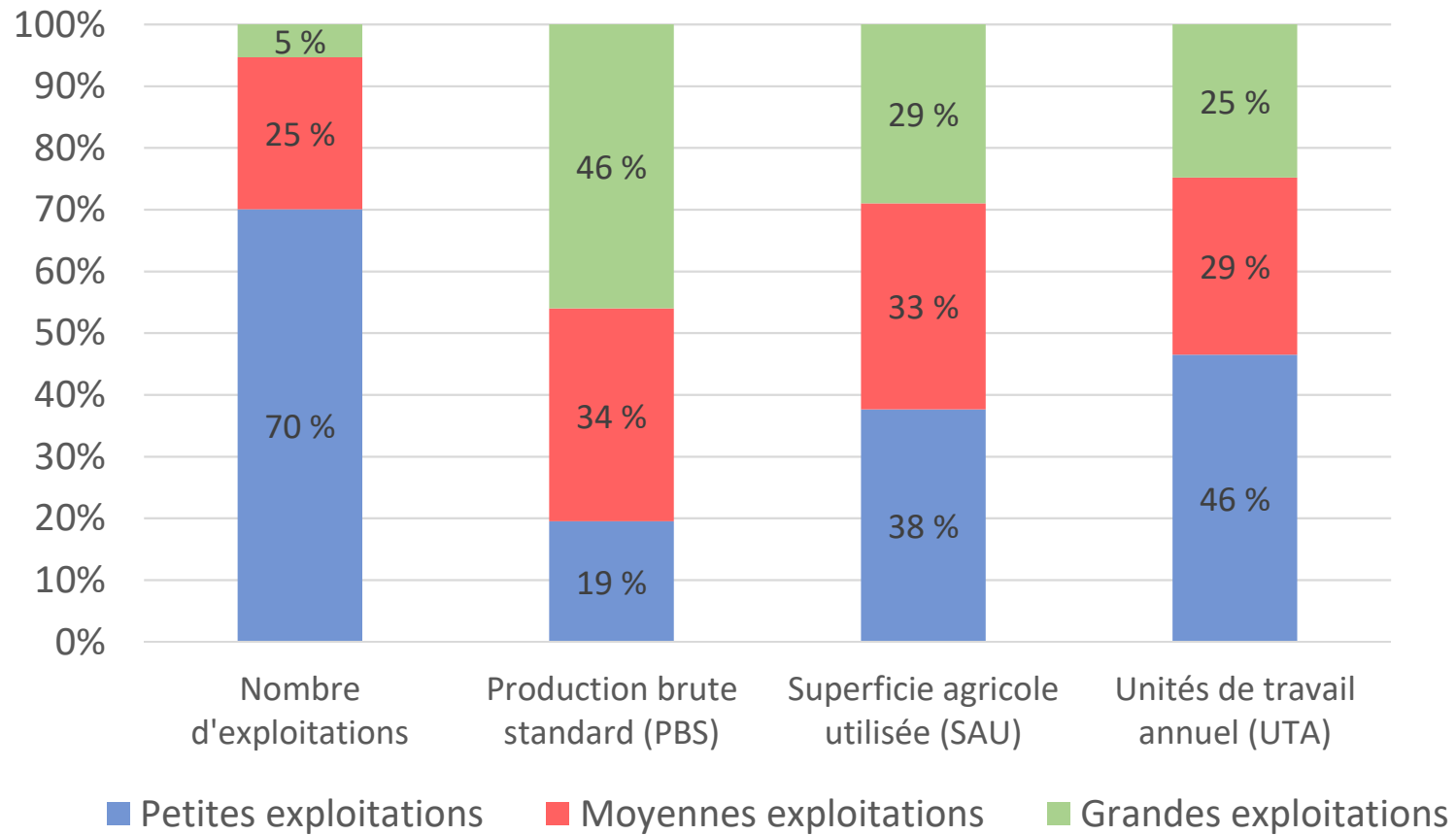
- PBS : potentiel de production d'une exploitation
- Dimension économique : en fonction de la valeur de la PBS, une exploitation peut être petite (< 25k€), moyenne (entre 25 k€ et 100 k€) ou grande (> 100k€)
- UTA : 1 UTA équivaut au temps de travail d'un individu à temps complet pendant un an

Département	Exploitations	Superficie agricole utilisée (SAU, ha)	Production brute standard (PBS, k €)	Unités de travail annuel (UTA)
Guadeloupe	7 804	31 401	179 864	7 795
Martinique	3 307	24 982	208 724	7 772
Guyane	5 983	25 345	119 161	6 883
La Réunion	7 623	42 814	320 065	11 749
TOUS DOM	24 717	124 542	827 814	34 199



Une répartition très différenciée de l'emploi et la production selon la dimension économique

Répartition des exploitations, de la PBS, de la SAU et du volume de travail annuel selon la dimension économique

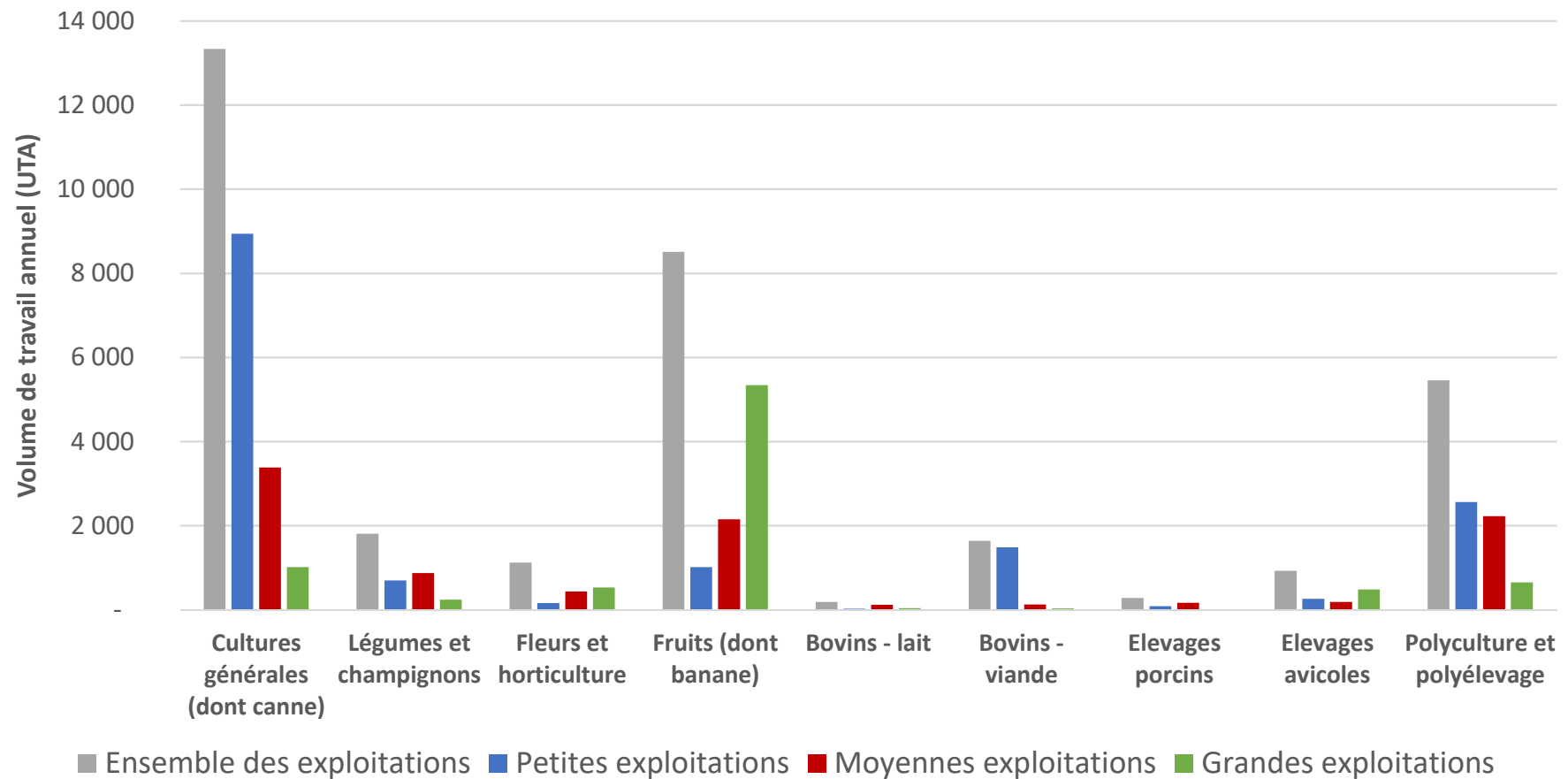


Sources : Données Agreste (RGA 2010) / Réalisation ODEADOM



Les cultures générales et les fruits assurent la majeure partie du volume de travail annuel

Volume annuel de travail par filière, selon la dimension économique des exploitations

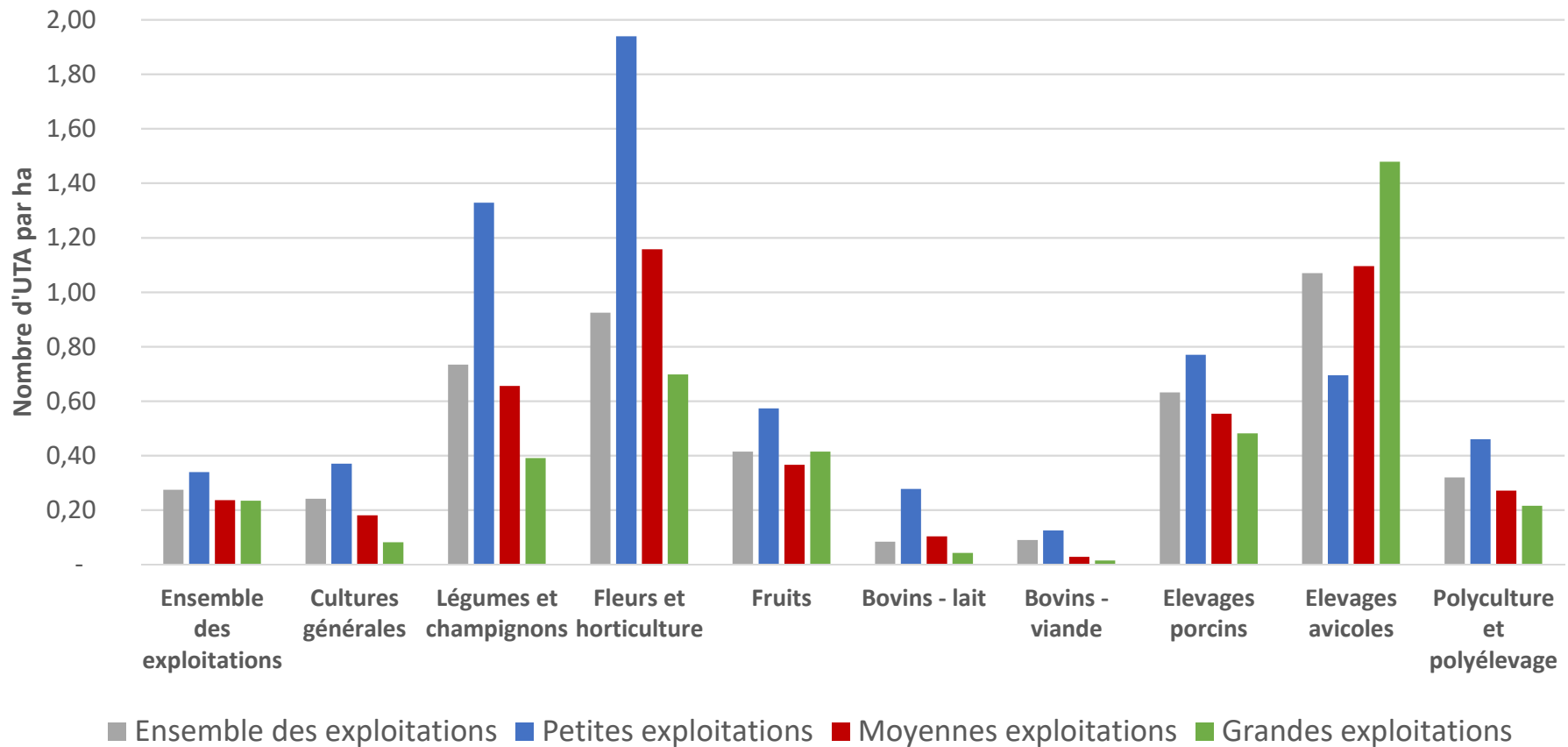


Sources : Données Agreste (RGA 2010) / Réalisation ODEADOM



Une intensité surfacique en travail variable selon les filières, globalement décroissante avec la dimension des exploitations

Intensité surfacique en travail par filière, selon la dimension économique des exploitations

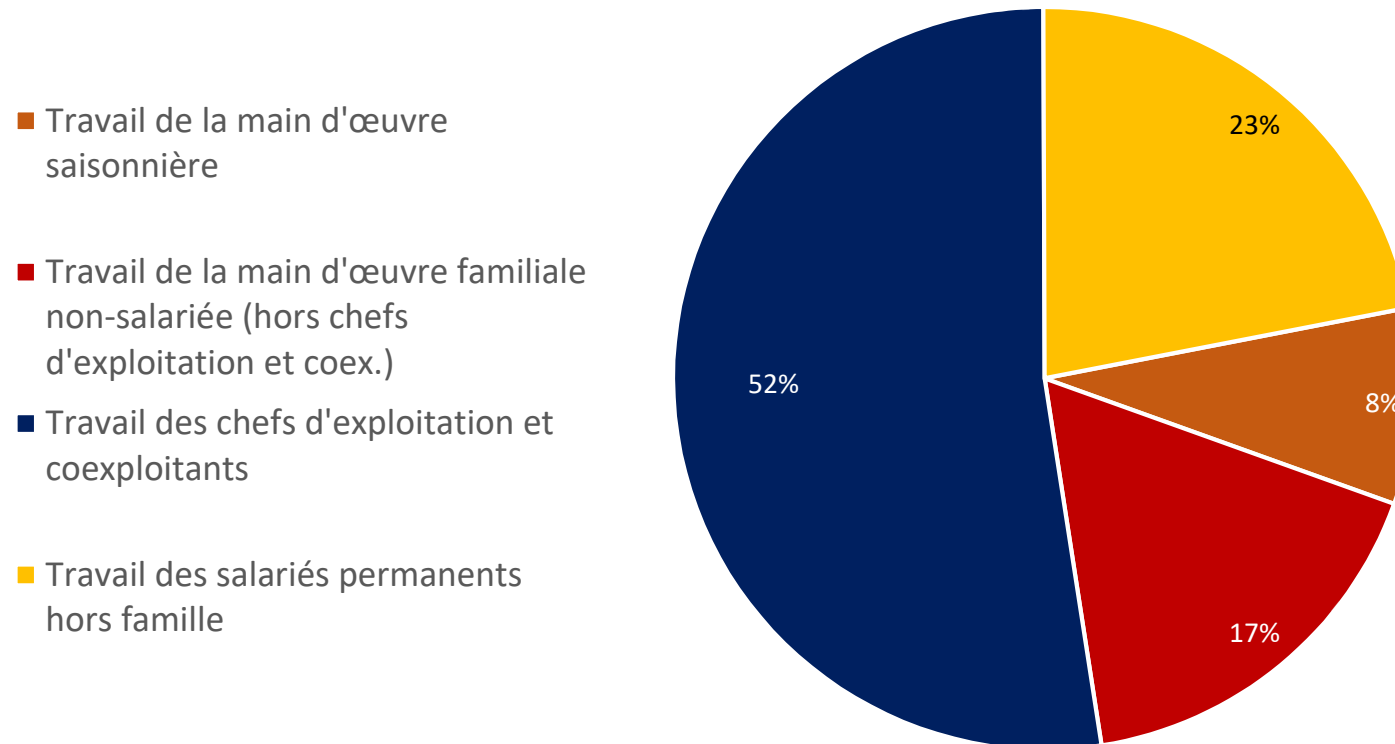


Sources : Données Agreste (RGA 2010) / Réalisation ODEADOM



Un recours relativement important au salariat, principalement permanent

Répartition du volume annuel de travail par catégorie d'actifs (hors travail des ETA/CUMA)

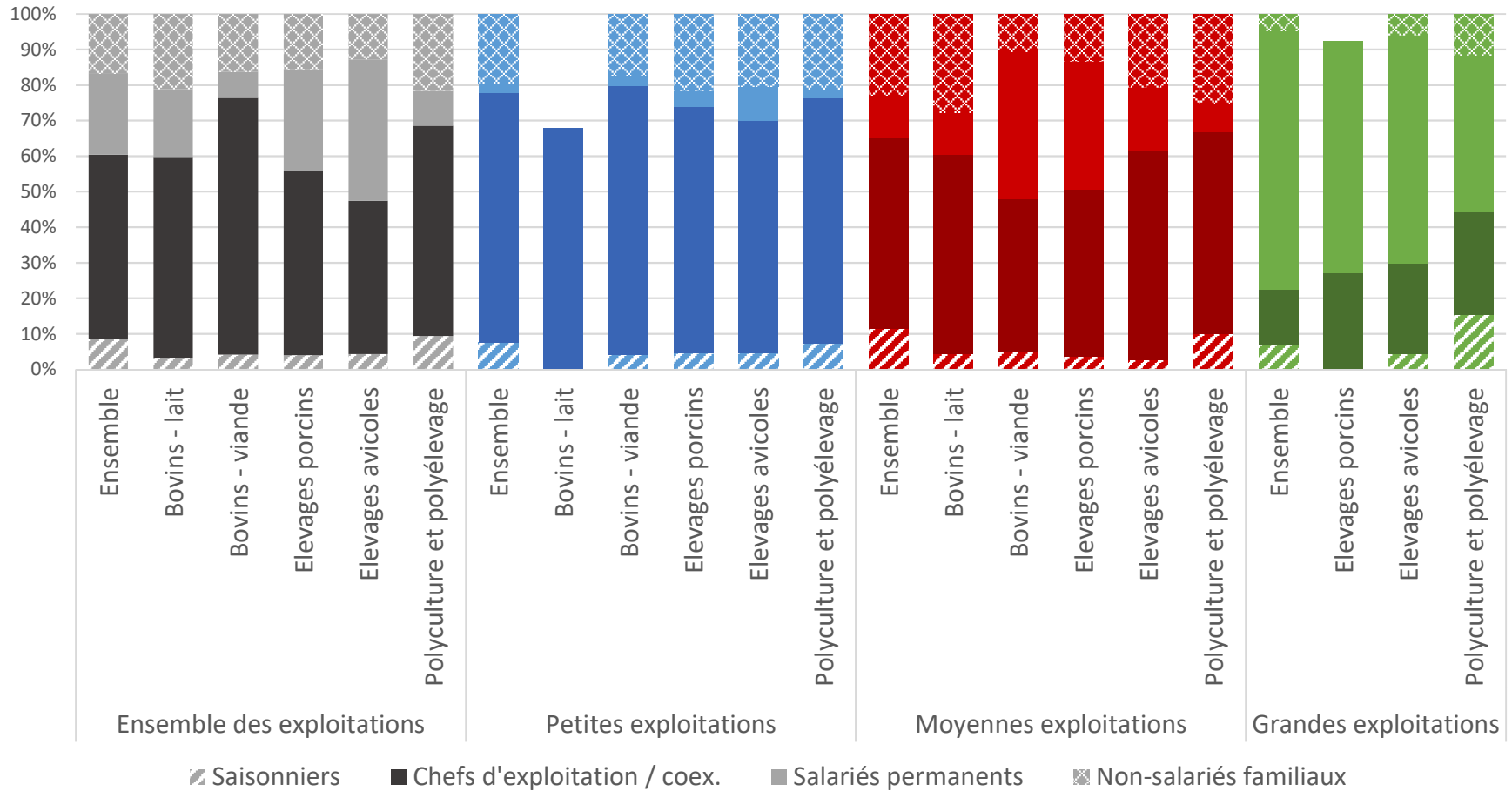


Sources : Données Agreste (RGA 2010) / Réalisation ODEADOM



Un recours en main d'œuvre différencié selon la dimension économique

Part du volume annuel de travail par catégorie d'actifs, selon la filière et la dimension économique – productions animales

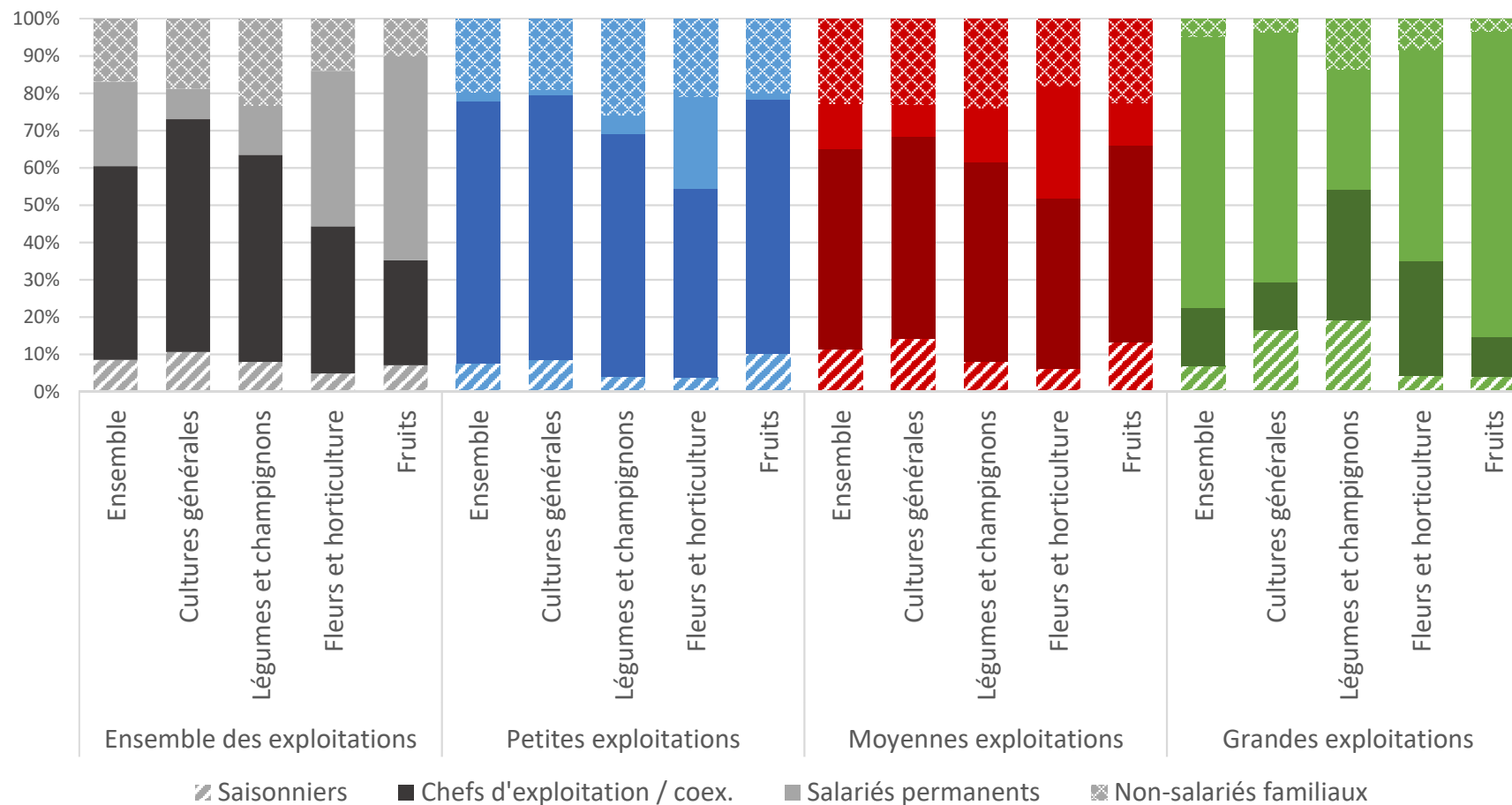


Sources : Données Agreste (RGA 2010) / Réalisation ODEADOM



Un recours en main d'œuvre différencié selon la dimension économique

Part du volume annuel de travail par catégorie d'actifs, selon la filière et la dimension économique – productions végétales



Sources : Données Agreste (RGA 2010) / Réalisation ODEADOM



Conclusion

- L'agriculture dans les DOM est source d'emplois, que ce soit pour les chefs d'exploitation ou pour les salariés (dont une grande part sont permanents)
- Recours en type de main d'œuvre différencié selon la dimension économique :
l'essentiel du travail dans les petites EA = les chefs d'exploitation ≠ pour les grandes EA
= le salariat permanent
- Filières les plus intensives en travail à l'hectare : horticulture, fruits (et d'autant plus que la dimension économique est petite) et volaille (constat inverse)
- Nous n'avons évoqué ici que les emplois directs, mais il ne faut pas oublier le rôle des emplois indirects agricoles dans le développement économique des DOM
- RA 2020 : il permettra certainement d'améliorer la qualité des données disponibles mais aussi d'appréhender cette thématique sur une tendance longue