

Exploitation Standard - Réunion

SYSTÈME BOVINS-LAIT SEMI-INTENSIF MOYEN TROUPEAU

Conjoncture 2017

Exploitation spécialisée avec 2 UMO familiales, 13 ha de SAU et 42 vaches laitières pour une production annuelle de 281 400 litres de lait vendu (soit 6 700 l/VL). Achat de 50% des génisses de renouvellement. Ration de base : ensilage enrubbé produit et fourrage grossier acheté (60% de paille de canne).

Domaine de validité : SAU de 8 à 16 ha - Cheptel de 30 à 60 VL- Chargement de 3 à 6 UGB/ha SFP. Lait vendu de 180 000 à 390 000 L - 15 000 à 35 000L/ha SFP - 1 à 2 UMO familiales.

Selon les données de contrôle laitier, ce type de système représente environ 40 % des élevages laitiers existants à La Réunion et possède 38 vaches laitières en moyenne. Sa modélisation se base sur un cheptel de 42 VL (taille objectif d'installation) avec le même niveau de productivité.


LA MAIN D'OEUVRE	
UMO totale(s)	2
dont UMO salariée(s)	0

LE TROUPEAU	
Nombre de VL	42
UGB	51,7
% UGB lait	100
Lait vendu (litres)	281 400
Lait vendu / VL (litres)	6 700
Lait vendu / UMO (litres)	140 700
Lait vendu / ha SFP (litres)	22 512
TB et TP (g/l)	37-32
Taux de renouvellement (%)	23
Age au premier vêlage (mois)	30
IVV (jours)	440
Taux de mortalité veau (%)	8,5

LES SURFACES	
SAU (ha)	13
SFP (ha)	12,5
Dont parcours (ha)	0,5
Dont prairies de fauche (ha)	12
Cultures de vente (ha)	0
Fertilisation NPK*/ha SFP (unités)	43-14-14

L'ALIMENTATION	
Concentrés totaux / VL / an (kg)	3 700
Concentrés VL / litre de lait (g)	660
Chargement (UGB/ha SFP)	4,1
Conso fourrages / UGB (T MS)	3,6

* Engrais type 30-10-10




La collecte laitière est en hausse en 2017 de 1%, soit 18,7 millions de litres. Le taux cellulaires est de 461 000/ml en moyenne pour les exploitations au Réseau, contre 563 000/ml pour le département. Le prix de l'aliment est resté stable à 360€ la tonne. Le prix du lait payé à l'éleveur (toutes aides confondues et cotisations interprofessionnelles déduites) sans pénalité, est de 607€ les 1 000 litres pour le système SIMT.

En 2017, le retard de versement des aides (ICHN, MHAÉ ...) n'a toujours été pas résolu. Le modèle n'en tient pas compte : les aides sont prises en compte comme si elles étaient versées en intégralité. L'aide *Develop'Lait* n'est pas incluse : elle représenterait un gain de 21% de revenu disponible pour ce système, si l'éleveur adhère au dispositif et atteint tous les objectifs fixés.

Conjoncture 2017 = mise à jour du prix d'achat des aliments et des génisses, ainsi que le prix de vente du lait et des animaux.

L'Exploitation Standard décrit les résultats technico-économiques d'un type de système donné en rythme de croisière. Cette synthèse est réalisée à partir des données et des connaissances issues du suivi des fermes du Réseau de Références, mais aussi des bases de données et de connaissance plus larges (contrôle laitier, IPG, avis d'experts...). Ces références sont représentatives du niveau de performance de la majorité des élevages de ce type à La Réunion.

Se reporter au **Cas-Type Objectif** de ce même système pour connaître les résultats des exploitations ayant une meilleure efficacité (1/3 supérieur) et dont les références représentent autant de marges de progrès accessibles.



LES RÉSULTATS ÉCONOMIQUES	Total	Par VL	Par 1000 l
Produit Brut	184 812 €	4 400 €	657 €
dont lait	146 230 €	3 482 €	520 €
dont aides lait	36 627 €	872 €	130 €
dont aides autres	1 935 €	46 €	7 €
Charges opérationnelles	105 802 €	2 519 €	376 €
dont concentrés + minéraux + poudre lait	71 028 €	1 691 €	252 €
Marge brute atelier lait	78 635 €	1 872 €	279 €
Charges de structure (hors amortissements)	30 795 €	733 €	109 €
Excédent Brut d'Exploitation	48 215 €	1 148 €	171 €
EBE / UMO familiale	24 107 €	574 €	86 €
Annuités et frais financiers court terme	20 939 €	499 €	74 €
Revenu disponible pour famille et autofinancement	27 276 €	649 €	97 €
Revenu disponible / UMO exploitant	13 638 €	325 €	48 €
Amortissements et frais financiers	18 887 €	450 €	67 €
Résultat courant	29 328 €	698 €	104 €
Résultat courant / UMO exploitant	14 664 €	349 €	52 €

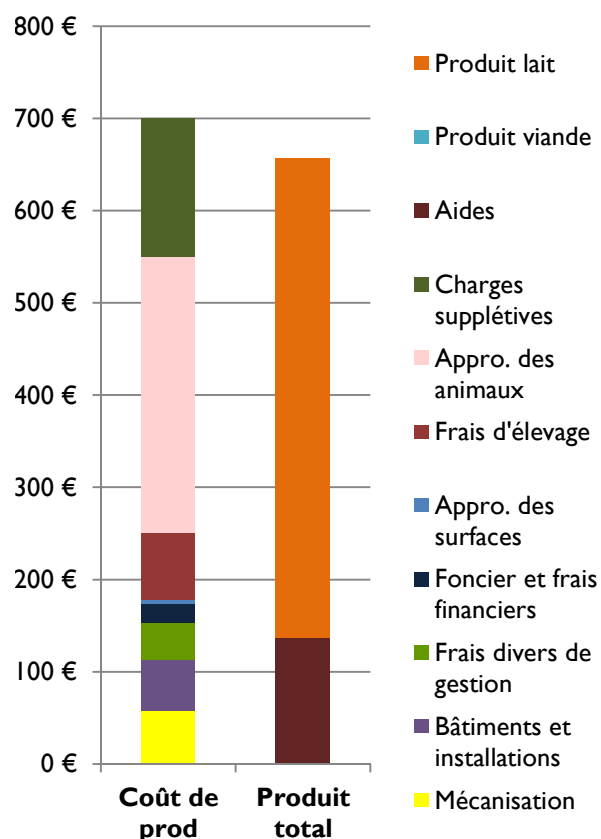
LE COUT DE PRODUCTION (€ / 1000 litres de lait)

Coût de production total	700 €
Charges supplétives	150 €
Rémunération de la main d'œuvre ⁽¹⁾	150 €
Rémunération des capitaux propres (foncier et capital)	0 €
Coût de production hors charges supplétives	550 €
Approvisionnement des animaux	299 €
dont concentrés et minéraux	252 €
dont fourrages et pension	47 €
Frais d'élevage	72 €
dont frais vétérinaires	17 €
Approvisionnement des surfaces	4 €
dont engrais et amendements	4 €
Foncier et frais financiers / Foncier et capital	21 €
dont fermage et frais du foncier	14 €
Frais divers de gestion	38 €
Bâtiments et installations	55 €
dont amortissements	37 €
Mécanisation	58 €
dont amortissements	27 €
Annuités	74 €
Coût de fonctionnement (amortissements remplacés par annuités)	705 €

⁽¹⁾ Hypothèses : rémunération du travail = 1,5 SMIC/UMO, soit un SMIC brut de 21 167 €/UMO. Capitaux propres et foncier en propriété non rémunérés.

Produit total	657 €
Produit lait	520 €
Produit viande ⁽²⁾	0 €
Aides	137 €

⁽²⁾ Achat des génisses de renouvellement déduit du produit viande



RÉSEAUX DE RÉFÉRENCES - RÉUNION

Pour plus d'informations : Département Diversification Animale – Chambre d'Agriculture de La Réunion

Jery RANDRIANASOLO - Coordonnateur : jery.randrianasolo@reunion.chambagri.fr - Sulliman MOULLAN - Animateur technique : sulliman.moullan@reunion.chambagri.fr - Eddy FONTAINE – SICALAIT : e.fontaine@sicalait.fr

Août 2018