



Nouvel Observatoire des  
Marchés Agricoles D'outremer

Bulletin d'information édité par  
l'Observatoire des marchés du  
Cirad pour l'ODEADOM.



# FILIÈRE AUTRES EXOTIQUES

N°2 - MARS 2018

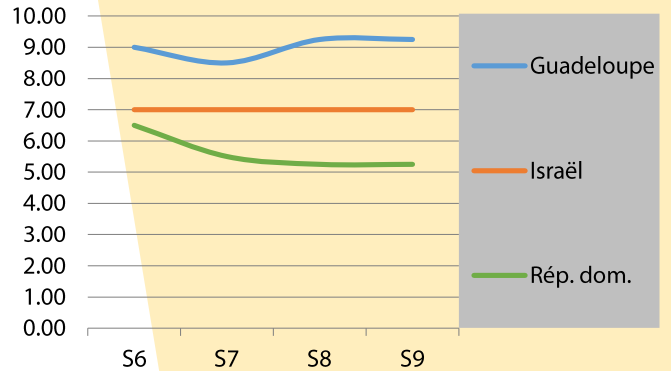
Conjoncture de février 2018



## PIMENT ANTILLAIS

En février, les piments antillais de République dominicaine ont dominé l'approvisionnement, avec des cours à la baisse depuis la reprise des envois de cette origine en janvier. En effet, l'augmentation de l'offre face à une demande globalement stable a pesé sur les prix, qui sont passés de 8.00 euros/kg de moyenne début janvier à 5.25 euros/kg fin février. Les quantités livrées par Israël, moins importantes et moins largement distribuées, se sont vendues à un prix constant. Ces produits visent une clientèle différente car la force des piments israéliens est jugée moins élevée que celle des produits concurrents. Les lots d'Ouganda et d'Italie encore disponibles en janvier ont disparu du fait de la montée en puissance des arrivages de République dominicaine. Quelques lots de Cuba étaient encore proposés à la vente en début de mois au prix de 8.50 euros/kg. La nouveauté en février a été la réapparition des piments de Guadeloupe, dont la campagne s'était achevée en septembre 2017. Cette origine reprend ses exportations avec quasiment un mois d'avance par rapport à 2017, où les premiers arrivages avaient été mis en marché début mars. De belle qualité et disponibles en quantités modérées, ces produits se sont vendus à prix soutenus tout au long du mois.

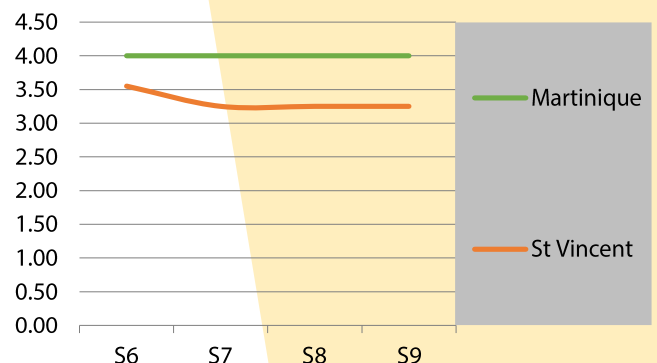
**Piment antillais - Prix de gros moyen hebdomadaire  
sur le marché français en février 2018**  
(en euros/kg / source : Pierre Gerbaud)



## DASHEEN

L'offre de dasheen de Saint Vincent, plus régulière en février qu'en janvier, a entraîné une érosion des prix moyens, d'autant que la demande n'était pas très dynamique. Ce produit très ethnique approvisionne principalement les commerces traditionnels spécialisés dans les produits d'outre-mer. La Martinique a poursuivi ses envois par avion vers la métropole avec des quantités toujours limitées, vendues à prix constant.

**Dasheen - Prix de gros moyen hebdomadaire  
sur le marché français en février 2018**  
(en euros/kg / source : Pierre Gerbaud)

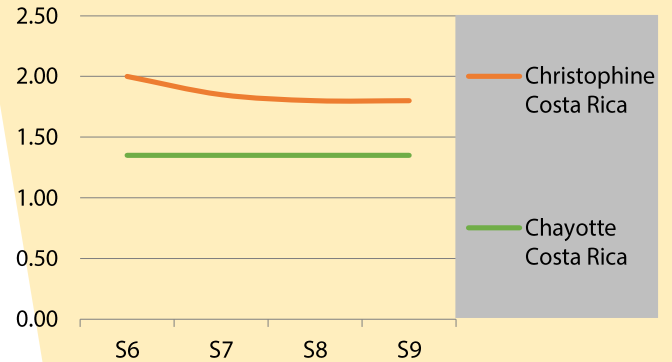




## CHAYOTTE & CHRISTOPHINE

Avec la disparition des chayottes de production métropolitaine, le Costa Rica, grand pourvoyeur de chayottes et christophines, est resté en février le seul fournisseur du marché. Les chayottes se sont vendues à prix stable tout au long du mois. En revanche, le cours des christophines de la même origine, semble-t-il moins demandées en février, s'est légèrement érodé. Les habituels envois sporadiques de Martinique n'ont pas eu lieu en février. Les cyclones, qui ont affecté récemment la zone caraïbe, pourraient en être la raison.

**Chayotte & christophine - Prix de gros moyen hebdo sur le marché français en février 2018**  
(en euros/kg / source : Pierre Gerbaud)



**Chayotte — Prix de gros moyen mensuel sur les principaux marchés européens — en euros/kg**

Mois	F 2017	M 2017	A 2017	M 2017	J 2017	J 2017	A 2017	S 2017	O 2017	N 2017	D 2017	J 2018	F 2018
<b>France</b>													
Costa Rica	1.70	1.70	1.70	1.70	1.60	1.60	1.60					1.50	
<b>Pays-Bas</b>													
Costa Rica	1.94	1.69	1.56	1.56	1.56	1.44	1.59	1.63	1.50	1.50		1.50	1.69

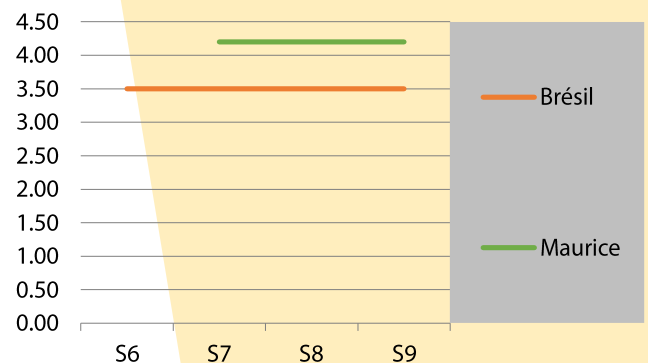
Source : Guido Bernardi



## AVOCAT TROPICAL

Le marché, jusque-là principalement approvisionné par la République dominicaine, s'est modifié sensiblement. La fin de saison de cette origine a été précipitée par la qualité fragile des derniers envois. D'évolution rapide (maturité et attaques fongiques), ils ont été abandonnés au profit des produits brésiliens de qualité plus fiable. Ces fruits, de variété Geada, se sont négociés en moyenne à 3.50 euros/kg tout au long du mois. Quelques lots complémentaires de Maurice, d'une teneur en huile supérieure, se sont vendus à des prix réguliers plus élevés.

**Avocat tropical - Prix de gros moyen hebdomadaire sur le marché français en février 2018**  
(en euros/kg / source : Pierre Gerbaud)



**Avocat tropical — Prix de gros moyen mensuel sur les principaux marchés européens — en euros/carton**

Mois	F 2017	M 2017	A 2017	M 2017	J 2017	J 2017	A 2017	S 2017	O 2017	N 2017	D 2017	J 2018	F 2018
<b>France</b>													
Brésil		15.60	15.20	15.20	15.20	15.20	15.20						21.00
Rép. dom.	15.20							14.00	13.60	14.00		14.40	
<b>Pays-Bas</b>													
Brésil		17.50	16.50										
<b>Royaume-Uni</b>													
Brésil					20.41	20.35	13.09	18.61		18.06			

Source : Guido Bernardi