



Nouvel Observatoire des
Marchés Agricoles D'outremer

FILIÈRE ANANAS VICTORIA

N°77 - SEPTEMBRE 2017



Bulletin d'information édité par
l'Observatoire des marchés du
Cirad pour l'ODEADOM, à
l'usage exclusif des partici-
pants aux commissions de
suivi du marché de l'ananas.

Conjoncture France - Juillet/Août 2017

La tendance baissière de l'offre, amorcée fin juin, s'est très vite confirmée dès le début de l'été. Avec une offre de fruits de saison abondante et proposée à des prix très attractifs, le marché du Victoria est rapidement entré dans sa phase estivale.

Conjoncture : Le marché du Victoria était déjà sur son rythme estival à la fin du mois de juin. Cette tendance s'est poursuivie et accentuée tout au long de l'été. Ainsi, dès le début du mois de juillet, l'offre globale n'a cessé de décroître pour s'adapter à une demande très peu intéressée par le fruit. Les volumes de la Réunion ont été particulièrement faibles. Si, en début de mois, on trouvait encore ici et là quelques fruits, les problèmes de qualité liés aux pluies en zones de production ont obligé la plupart des opérateurs à interrompre leurs importations.

En août, l'offre globale est restée très basse et le marché a surtout été approvisionné par Maurice. Au cours de l'été, les quelques lots mis en vente se sont écoulés de manière assez régulière car ils étaient très largement inférieurs à la demande. Sur l'ensemble de l'été, les cours sont restés relativement stables. En effet, seuls les inconditionnels du fruit ont continué leurs achats.

Prospective : Pour septembre, rien ne laisse pour l'instant envisager une rapide relance de la demande. En effet, l'offre réunionnaise et celle de Maurice, qui ont été particulièrement basses en été, devraient faire leur retour progressif sur le marché en fonction de la demande globale, qui elle aussi devrait mettre un certain temps à se repositionner sur le fruit.

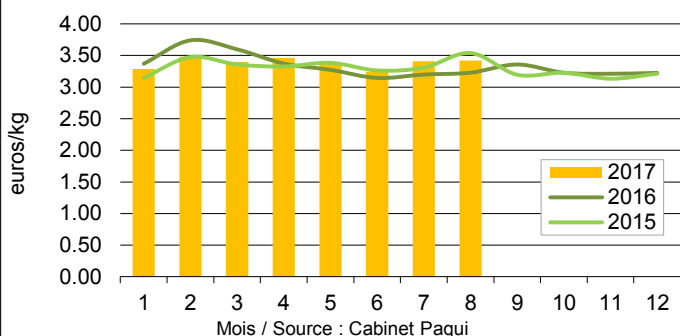
Ananas Victoria — Estimation des arrivages en Europe pour les principales origines — en tonnes

Semaines 2017	27	28	29	30	31	32	33	34	35
Réunion	5	9	2	5	4	3	2	1	2
Maurice	13	9	18	15	13	17	15	15	11

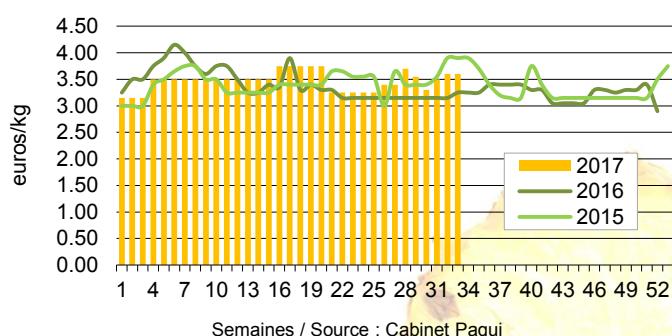
Ananas Victoria — Prix import — en euros/kg

Semaines 2017	27	28	29	30	31	32	33	34	35
France									
Réunion	3.00-3.80	3.60-3.80	3.50-3.60	3.00-3.60	3.50	3.60	3.60	-	-
Maurice	3.30-3.40	3.30-3.50	3.30	3.30	3.30	3.30-3.50	3.30-3.50	3.20-3.30	3.20-3.60
Pays-Bas									
Maurice	3.00-3.20	3.00-3.50	3.00-3.20	3.00-3.20	3.00-3.20	3.00-3.20	3.00-3.20	3.00-3.20	3.00-3.20
Belgique									
Maurice	3.00-3.20	3.00-3.20	3.00-3.20	3.00-3.20	3.00-3.20	3.00-3.20	3.00-3.20	3.00-3.20	3.00-3.20

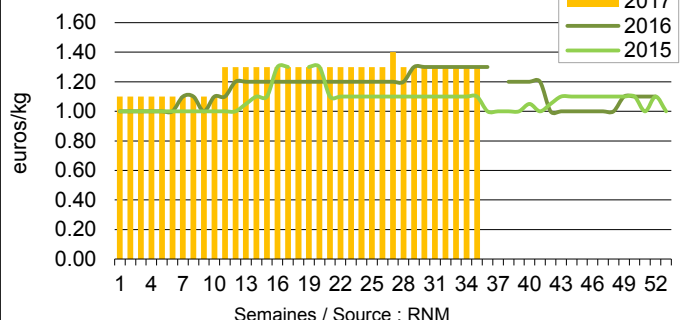
Ananas Victoria - France - Prix import moyen



Ananas Victoria - Origine Réunion - Prix import en France



Ananas Victoria - Prix de gros sur le marché de St Pierre de la Réunion



Ananas Victoria - France - Prix import moyen hebdomadaire

